




**ВЫСТАВОЧНАЯ ЗАСТРОЙКА  
ВЧЕРА ,СЕГОДНЯ, ЗАВТРА ...**

# ВЫСТАВОЧНАЯ ЗАСТРОЙКА ВЧЕРА...



# ВЫСТАВОЧНАЯ ЗАСТРОЙКА ВЧЕРА...



# ВЫСТАВОЧНАЯ ЗАСТРОЙКА ВЧЕРА...



## Дизайн и Тренды

73% экспертов отметили, что в архитектуре стендов наблюдается усложнение конструкций.

Наиболее актуальными трендами в стендовой застройке являются Использование конструктивных элементов, способствующих вовлечению посетителей в активность на стенде, Использование продуктов и технологий Visual communications & Augmented reality, а также Свет / Подсвеченные конструкции.

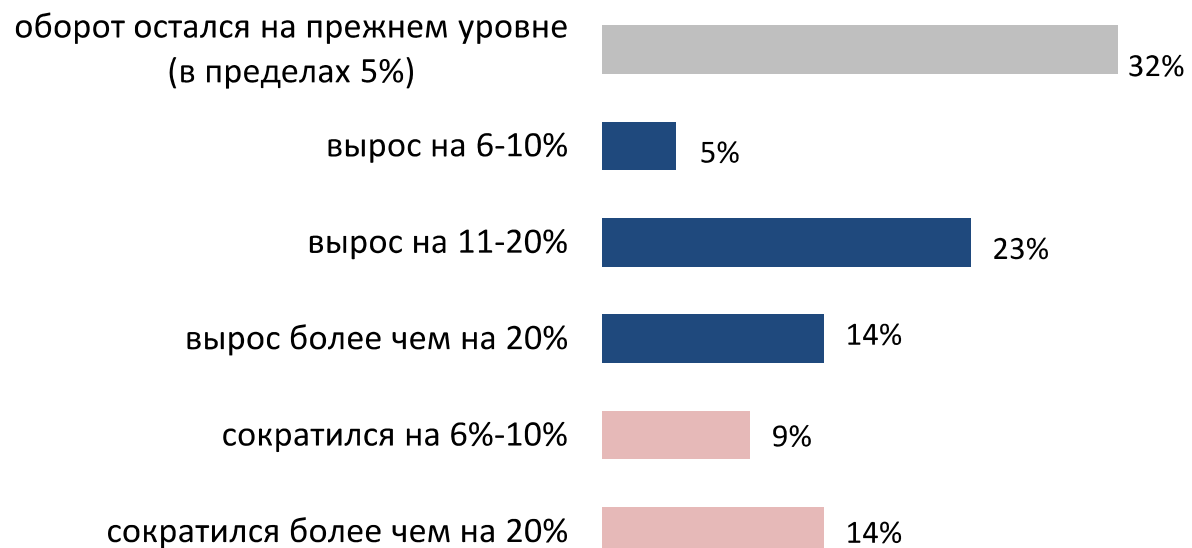
**Диаграмма 31. Наиболее актуальные тенденции в выставочной застройке. (респонденты выбирали несколько вариантов ответов)**



## Динамика рынка

Оборот 2019 года у 32% компаний остался на уровне 2018 года, у 41% в 2019 году показал рост, у 23% компаний произошло его сокращение.

**Диаграмма 28. Распределение ответов компаний на вопрос: «Как изменился оборот Вашей компании в 2019 году по сравнению с 2018 годом?»**



Объем застройки у большинства застройщиков (62%) увеличился или остался прежним. Однако 38% компаний отметило его сокращение.

ЛЕНЭКСПО



# ВЫСТАВОЧНАЯ ЗАСТРОЙКА СЕГОДНЯ...



ВРЕМЕННЫЕ ГОСПИТАЛИ, ОБСЕРВАТОРЫ, РЕАНИМАЦИИ

КРОКУС ЭКСПО



ПАТРИОТ

# АНАЛИТКА ПРОГНОЗЫ

Firm	2Q2020 GDP estimate
Bloomberg Economics	-9.0%
UBS	-9.5%
Pantheon	-10.0%
Strategas	-10.0%
Oxford Economics	-11.9%
Citigroup	-12.0%
Credit Suisse	-12.0%
Deutsche Bank	-12.9%
IHS Markit	-13.0%
Wells Fargo	-14.7%
TSLombard	-17.7%
Evercore ISI	-20.0%
Cornerstone Macro	-25.0%
JPMorgan	-25.0%
Bank of America Merrill Lynch	-30.0%
Morgan Stanley	-30.1%
Goldman Sachs	-34.0%
Capital Economics	-40.0%

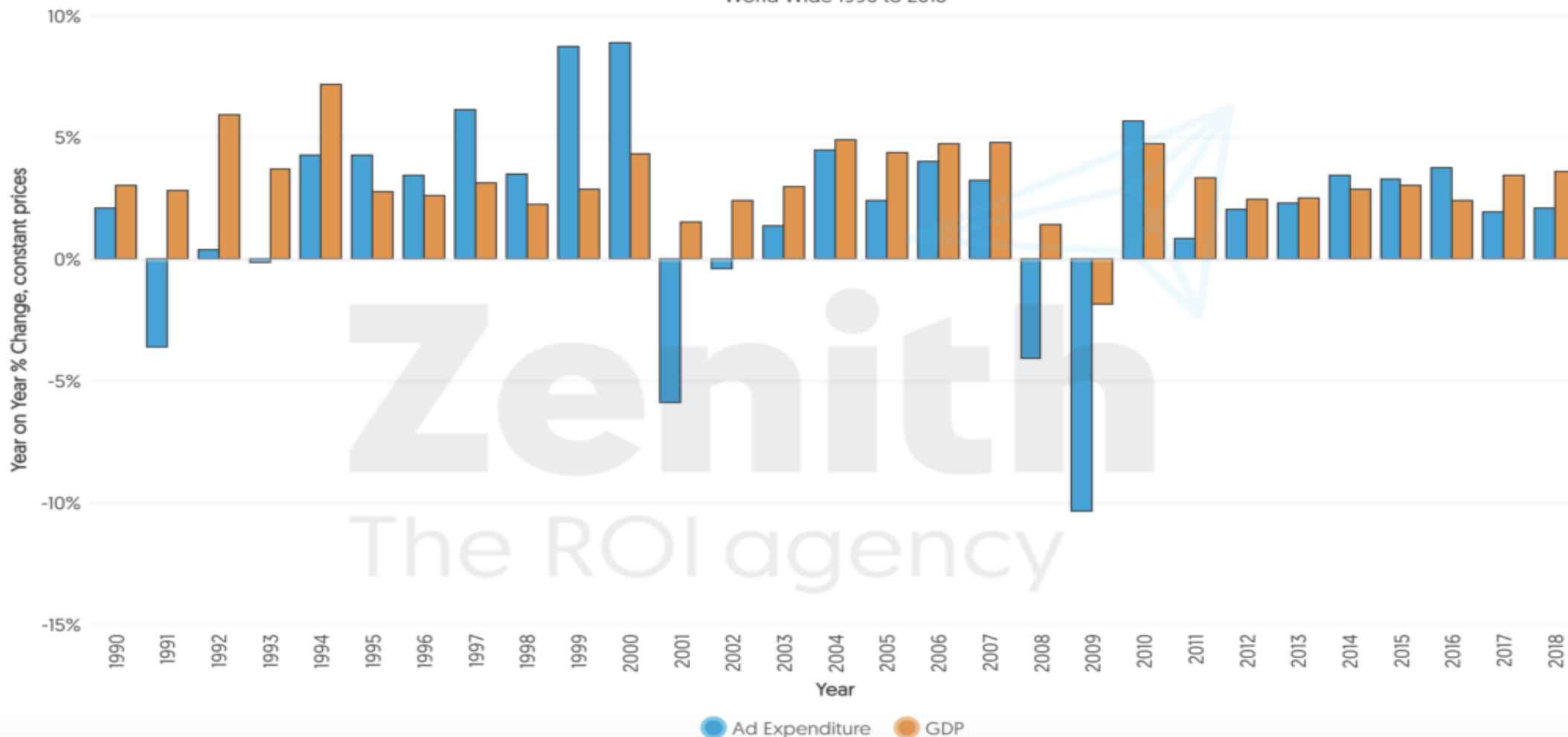
Наиболее широко используемый показатель экономической активности, валовой внутренний продукт (ВВП). Прогноз 18 ведущих финансовых компаний .



Соотношение роста/падения ВВП к расходам на рекламу и маркетинг. В кризис 2008-2009 года соотношение 1:3.

# АНАЛИТКА ПРОГНОЗЫ

Ad expenditure and GDP growth  
World Wide 1990 to 2018



# АНАЛИТКА ПРОГНОЗЫ

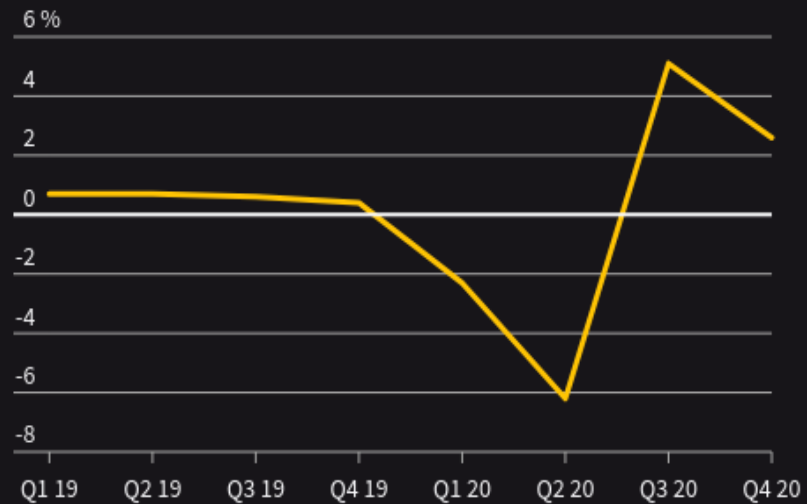
Сценарии выхода из кризиса: V-shape. Экономика восстанавливается быстро. Наиболее благоприятный вариант.

## V-shaped recovery

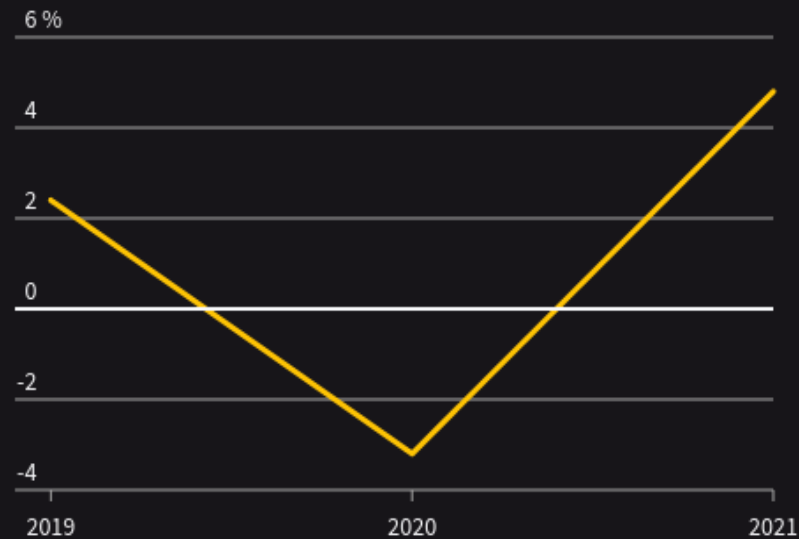
Global GDP growth, actual (2019) and forecasts (2020 and after) by NatWest Markets

### QUARTER ON QUARTER

Non-annualized



### FULL YEAR

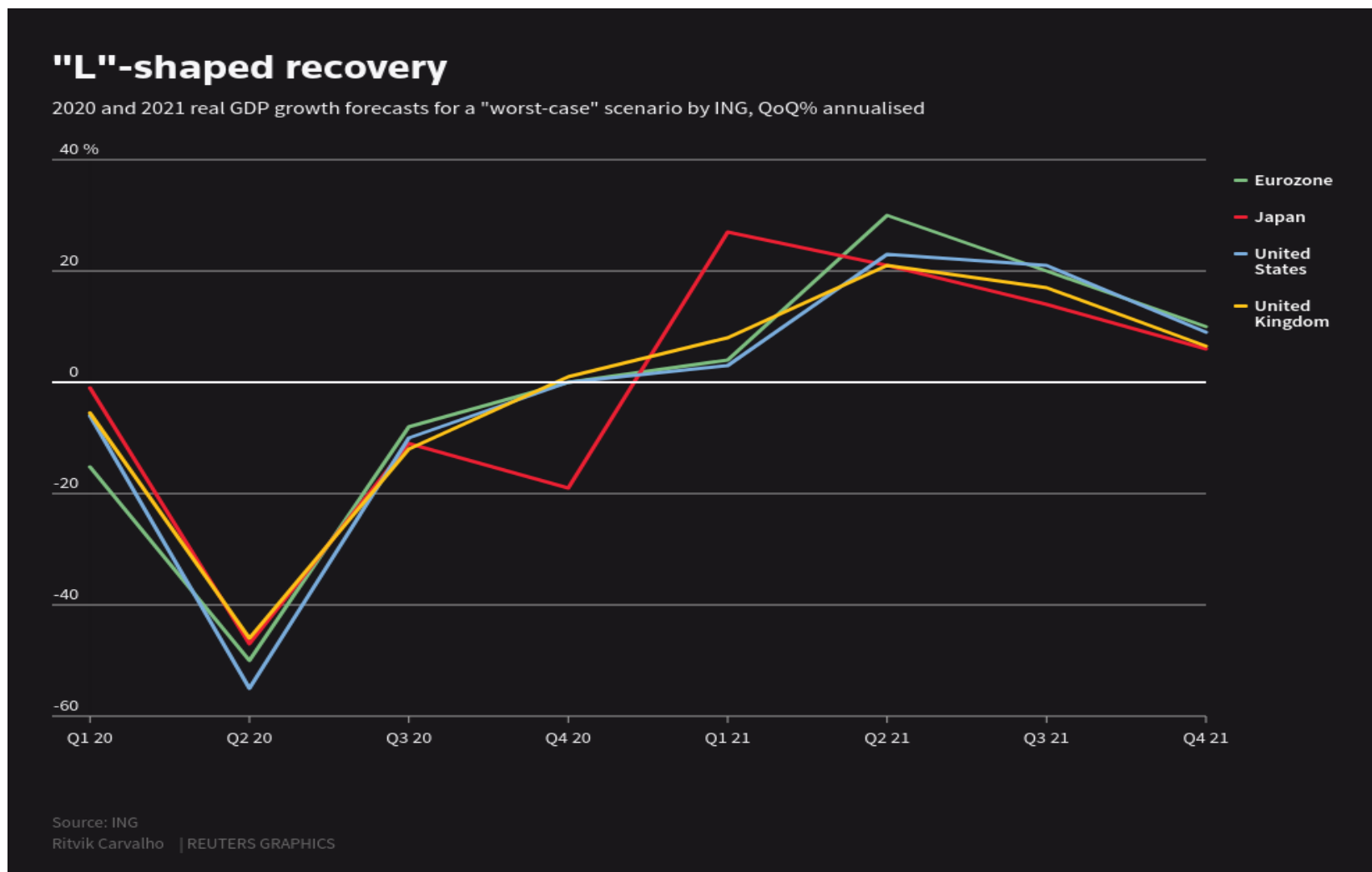


Source: NatWest Markets

Ritvik Carvalho | REUTERS GRAPHICS

# АНАЛИТКА ПРОГНОЗЫ

Сценарии выхода из кризиса: L-shape. Экономика восстанавливается медленно, сказывается глубокая рецессия.



# АНАЛИТКА ПРОГНОЗЫ

Сценарии выхода из кризиса: W-shape. Экономика восстанавливается быстро, но происходят вторичные вспышки COVID-19

## "W" shape, or "double-dip" recovery

U.S. real GDP growth forecasts by ABN AMRO, QoQ% annualized



Source: ABN AMRO  
Ritvik Carvalho | REUTERS GRAPHICS



# ВЫСТАВОЧНАЯ ЗАСТРОЙКА ЗАВТРА...

В СЛУЧАЕ ВЫХОДА ИЗ КРИЗИСА ПО ВАРИАНТУ L-SHAPE



# ВЫСТАВОЧНАЯ ЗАСТРОЙКА ЗАВТРА...

**В СЛУЧАЕ ВЫХОДА ИЗ КРИЗИСА ПО ВАРИАНТУ V-SHARE  
ОСНОВНОЙ ТРЕНД НА ИММЕРСИВНОСТЬ, СИНТЕЗ ТЕХНОЛОГИЙ**





**СПАСИБО ЗА ВНИМАНИЕ!**



[WWW.EXPO-UNION.RU](http://WWW.EXPO-UNION.RU)



[INFO@EXPO-UNION.RU](mailto:INFO@EXPO-UNION.RU)



+7 (499) 241 68 64